


Terrasse - Lames parquet massif CUMARU - 19 x 140 x 1250 - 1850 mm - 2 faces Lisses

Prix : 49,50 € HT

Fiche générée le sept. 21, 2024

PROFIL A - LI:LI - 2FL



Le profil A est le plus courant et le plus demandé. L'absence de rainures le rend facile à nettoyer et il retrouve plus vite son adhérence car il sèche très vite. De plus les deux faces identiques vous permettent de choisir le plus beau côté.

PROFIL B - AD:LI - 1FL1FR



Le profil B vous permet un travail plus graphique de la pose. Attention, la face lisse n'est pas toujours exploitable à 100 % sur le lot. C'est la surface rainurée qui est recommandée à la pose.

PROFIL C - LI:3P - 1F3P



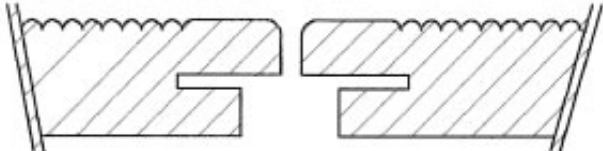
Le profil C se présente sous la forme mixte lisse et 2/3 bandes cannelées (dessin non contractuel, les bandes pouvant varier en largeur et en nombre...). C'est la surface rainurée qui est recommandée à la pose, la face inférieure pouvant ne pas être exploitable sur la totalité des lames.

PROFIL Z1 - CORT - 1FL



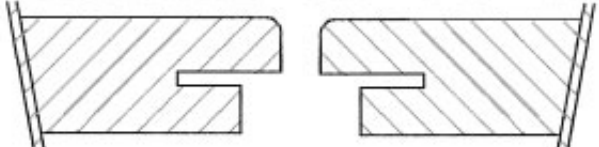
Un profil à angle à 45 ° qui masque les clips et les lambourdes car venant en recouvrement. Version rainurée sur devis.

PROFIL X1 - AD - FO - 1FR



Pour une pose par clips de fixation en métal inox A2

PROFIL X2 - AD - FO - 1FL



Pour une pose par clips de fixation en métal inox A2

PROFIL T - Bang - 2FR



Profil très robuste, correspondant en général aux lames épaisses de bangkirai.

Fiche technique

Grade	FAS - First & second
Essence de bois	Cumaru
Structure de la lame	Massif
Type de lame	monolame
Emboitement / Profil de la lame	bord droit
Epaisseur en mm	19
Largeur de la lame en mm	140
Longueurs de lames minimales / maximales en mm (1)	1250 -1550 -1850
Unité de commande	m2
Classe de durabilité	4
Usage	decking de terrasse
Facing	2 faces lisses
Garantie	10 ans Tropical Woods, voir conditions site et CGV

Prix dégressif selon quantités - Minium de commande : 25 m2

Quantité	Prix HT	Prix TVA 10%	Prix TTC	Remise
< 50 m2	49,50 €	54,45 €	59,40 €	
50 m2	47,025 €	51,7275 €	56,43 €	- 5 %
120 m2	46,035 €	50,6385 €	55,242 €	- 7 %
200 m2	44,55 €	49,005 €	53,46 €	- 10 %
500 m2	42,075 €	46,2825 €	50,49 €	- 15 %

