


Terrasse - Lames parquet massif Teck Asie - 20 x 140 mm - 2 faces Lisses

Prix : 89,00 € HT

Fiche générée le sept. 21, 2024

PROFIL A - LI:LI - 2FL



Le profil A est le plus courant et le plus demandé. L'absence de rainures le rend facile à nettoyer et il retrouve plus vite son adhérence car il sèche très vite. De plus les deux faces identiques vous permettent de choisir le plus beau côté.

PROFIL B - AD:LI - 1FL1FR



Le profil B vous permet un travail plus graphique de la pose. Attention, la face lisse n'est pas toujours exploitable à 100 % sur le lot. C'est la surface rainurée qui est recommandée à la pose.

PROFIL C - LI:3P - 1F3P



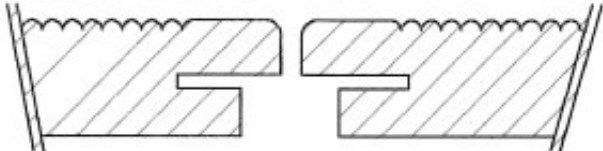
Le profil C se présente sous la forme mixte lisse et 2/3 bandes cannelées (dessin non contractuel, les bandes pouvant varier en largeur et en nombre...). C'est la surface rainurée qui est recommandée à la pose, la face inférieure pouvant ne pas être exploitable sur la totalité des lames.

PROFIL Z1 - CORT - 1FL



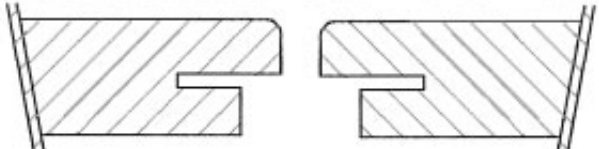
Un profil à angle à 45 ° qui masque les clips et les lambourdes car venant en recouvrement. Version rainurée sur devis.

PROFIL X1 - AD - FO - 1FR



Pour une pose par clips de fixation en métal inox A2

PROFIL X2 - AD - FO - 1FL



Pour une pose par clips de fixation en métal inox A2

PROFIL T - Bang - 2FR



Profil très robuste, correspondant en général aux lames épaisses de bangkirai.

Fiche technique

| | |
|--|--|
| Grade | RU - Rustique |
| Essence de bois | Teck Asie |
| Structure de la lame | Massif |
| Type de lame | monolame |
| Séchage | KD Séchoir +/- 18 % |
| Emboitement / Profil de la lame | au choix |
| Epaisseur en mm | 20 |
| Largeur de la lame en mm | 140 |
| Longueurs de lames minimales / maximales en mm (1) | 1000 à 2200 |
| Unité de commande | m ² |
| Classe de durabilité | 4 |
| Usage | decking de terrasse |
| Garantie | 10 ans Tropical Woods, voir conditions site et CGV |

Prix dégressif selon quantités - Minimum de commande : 25 m²

| Quantité | Prix HT | Prix TVA 10% | Prix TTC | Remise |
|---------------------|---------|--------------|----------|--------|
| < 50 m ² | 89,00 € | 97,90 € | 106,80 € | |
| 50 m ² | 84,55 € | 93,005 € | 101,46 € | - 5 % |
| 120 m ² | 82,77 € | 91,047 € | 99,324 € | - 7 % |
| 200 m ² | 80,10 € | 88,11 € | 96,12 € | - 10 % |
| 500 m ² | 75,65 € | 83,215 € | 90,78 € | - 15 % |

