


Terrasse - Lames parquet massif Meleze Sibérie - 20 x 143 mm - Premier choix

Prix : 25,00 € HT

Fiche générée le nov. 11, 2024

PROFIL A - LI:LI - 2FL



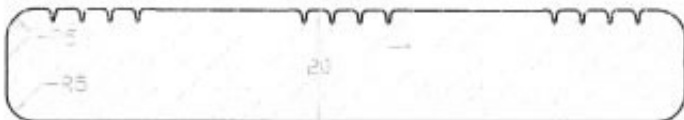
Le profil A est le plus courant et le plus demandé. L'absence de rainures le rend facile à nettoyer et il retrouve plus vite son adhérence car il sèche très vite. De plus les deux faces identiques vous permettent de choisir le plus beau côté.

PROFIL B - AD:LI - 1FL1FR



Le profil B vous permet un travail plus graphique de la pose. Attention, la face lisse n'est pas toujours exploitable à 100 % sur le lot. C'est la surface rainurée qui est recommandée à la pose.

PROFIL C - LI:3P - 1F3P



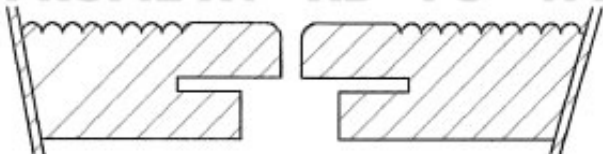
Le profil C se présente sous la forme mixte lisse et 2/3 bandes cannelées (dessin non contractuel, les bandes pouvant varier en largeur et en nombre...). C'est la surface rainurée qui est recommandée à la pose, la face inférieure pouvant ne pas être exploitable sur la totalité des lames.

PROFIL Z1 - CORT - 1FL



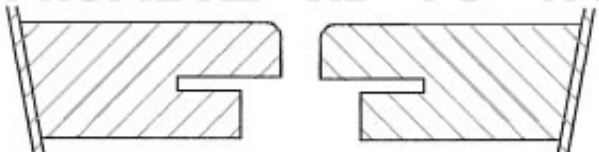
Un profil à angle à 45 ° qui masque les clips et les lambourdes car venant en recouvrement. Version rainurée sur devis.

PROFIL X1 - AD - FO - 1FR



Pour une pose par clips de fixation en métal inox A2

PROFIL X2 - AD - FO - 1FL



Pour une pose par clips de fixation en métal inox A2

PROFIL T - Bang - 2FR



Profil très robuste, correspondant en général aux lames épaisses de bangkirai.

Fiche technique

Grade	AB
Essence de bois	Meleze
Structure de la lame	Massif
Type de lame	monolame
Séchage	KD Séchoir +/- 18 %
Emboitement / Profil de la lame	bord droit
Epaisseur en mm	20
Largeur de la lame en mm	143
Longueurs de lames minimales / maximales en mm (1)	3000 à 4000
Finitions de surface	Brut à poncer
Unité de commande	m2
Classe de durabilité	3
Usage	decking de terrasse
Emissions COV	A+
Fabrication / usinage	Europe
Garantie	10 ans Tropical Woods, voir conditions site et CGV

Prix dégressif selon quantités - Minium de commande : 20 m2

Quantité	Prix HT	Prix TVA 10%	Prix TTC	Remise
< 50 m2	25,00 €	27,50 €	30,00 €	
50 m2	23,75 €	26,125 €	28,50 €	- 5 %
120 m2	23,25 €	25,575 €	27,90 €	- 7 %
200 m2	22,50 €	24,75 €	27,00 €	- 10 %
500 m2	21,25 €	23,375 €	25,50 €	- 15 %

