


Terrasse - Lames parquet massif Teck Birman - 21 x 142 x 1850 - 2600 mm - Lisse

Prix : 250,00 € HT

Fiche générée le sept. 21, 2024

PROFIL A - LI:LI - 2FL



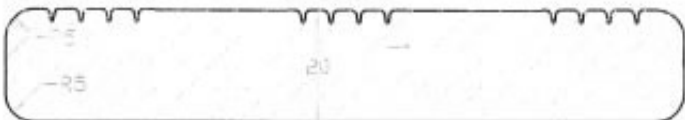
Le profil A est le plus courant et le plus demandé .L'absence de rainures le rend facile à nettoyer et il retrouve plus vite son adhérence car il sèche très vite. De plus les deux faces identiques vous permettent de choisir le plus beau côté.

PROFIL B - AD:LI - 1FL1FR



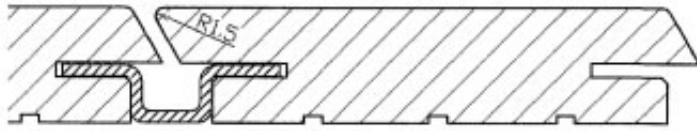
Le profil B vous permet un travail plus graphique de la pose. Attention, la face lisse n'est pas toujours exploitable à 100 % sur le lot. C'est la surface rainurée qui est recommandée à la pose.

PROFIL C - LI:3P - 1F3P



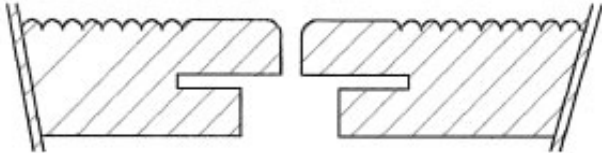
Le profil C se présente sous la forme mixte lisse et 2/3 bandes cannelées (dessin non contractuel, les bandes pouvant varier en largeur et en nombre...). C'est la surface rainurée qui est recommandée à la pose, la face inférieure pouvant ne pas être exploitable sur la totalité des lames.

PROFIL Z1 - CORT - 1FL



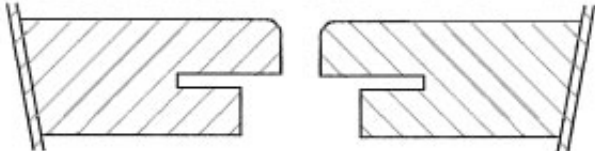
Un profil à angle à 45 ° qui masque les clips et les lambourdes car venant en recouvrement. Version rainurée sur devis.

PROFIL X1 - AD - FO - 1FR



Pour une pose par clips de fixation en métal inox A2

PROFIL X2 - AD - FO - 1FL



Pour une pose par clips de fixation en métal inox A2

PROFIL T - Bang - 2FR



Profil très robuste, correspondant en général aux lames épaisses de bangkirai.

Fiche technique

| | |
|--|--|
| Grade | FAS - First & second |
| Essence de bois | Teck Birmanie |
| Structure de la lame | Massif |
| Type de lame | monolame |
| Séchage | KD Séchoir +/- 18 % |
| Epaisseur en mm | 21 |
| Largeur de la lame en mm | 142 |
| Longueurs de lames minimales / maximales en mm (1) | 1850 à 2600 |
| Unité de commande | m2 |
| Classe de durabilité | 4 |
| Usage | decking de terrasse |
| Emissions COV | A+ |
| Fabrication / usinage | France |
| Facing | 2 faces lisses |
| Garantie | 10 ans Tropical Woods, voir conditions site et CGV |

Prix dégressif selon quantités - Minimum de commande : 10 m2

| Quantité | Prix HT | Prix TVA 10% | Prix TTC | Remise |
|----------|----------|--------------|----------|--------|
| < 50 m2 | 250,00 € | 275,00 € | 300,00 € | |
| 50 m2 | 237,50 € | 261,25 € | 285,00 € | - 5 % |
| 120 m2 | 232,50 € | 255,75 € | 279,00 € | - 7 % |
| 200 m2 | 225,00 € | 247,50 € | 270,00 € | - 10 % |
| 500 m2 | 212,50 € | 233,75 € | 255,00 € | - 15 % |

