


## Terrasse - Lames parquet massif Douglas - 26 x 145 x 4000 mm

Prix : 33,95 € HT

Fiche générée le sept. 21, 2024

---

### PROFIL A - LI:LI - 2FL



Le profil A est le plus courant et le plus demandé. L'absence de rainures le rend facile à nettoyer et il retrouve plus vite son adhérence car il sèche très vite. De plus les deux faces identiques vous permettent de choisir le plus beau côté.

### PROFIL B - AD:LI - 1FL1FR



Le profil B vous permet un travail plus graphique de la pose. Attention, la face lisse n'est pas toujours exploitable à 100 % sur le lot. C'est la surface rainurée qui est recommandée à la pose.

### PROFIL C - LI:3P - 1F3P



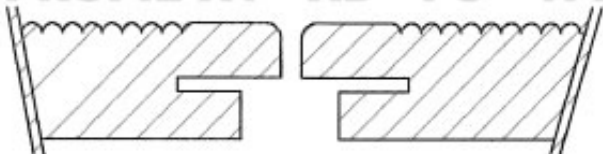
Le profil C se présente sous la forme mixte lisse et 2/3 bandes cannelées (dessin non contractuel, les bandes pouvant varier en largeur et en nombre...). C'est la surface rainurée qui est recommandée à la pose, la face inférieure pouvant ne pas être exploitable sur la totalité des lames.

**PROFIL Z1 - CORT - 1FL**



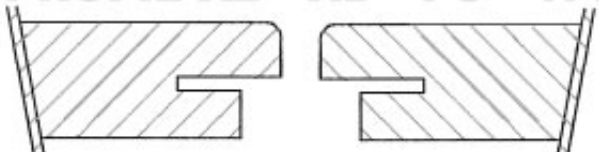
Un profil à angle à 45 ° qui masque les clips et les lambourdes car venant en recouvrement. Version rainurée sur devis.

**PROFIL X1 - AD - FO - 1FR**



Pour une pose par clips de fixation en métal inox A2

**PROFIL X2 - AD - FO - 1FL**



Pour une pose par clips de fixation en métal inox A2

**PROFIL T - Bang - 2FR**



Profil très robuste, correspondant en général aux lames épaisses de bangkirai.

---

## Fiche technique

Grade	FAS - First & second
Essence de bois	Pin Douglas EU
Structure de la lame	Massif
Type de lame	monolame
Séchage	KD Séchoir +/- 18 %
Emboitement / Profil de la lame	bord droit
Epaisseur en mm	26
Largeur de la lame en mm	145
Longueurs de lames minimales / maximales en mm (1)	4000
Unité de commande	m2
Classe de durabilité	3
Usage	decking de terrasse
Emissions COV	A+
Fabrication / usinage	Europe
Garantie	10 ans Tropical Woods, voir conditions site et CGV

### Prix dégressif selon quantités - Minium de commande : 10 m2

Quantité	Prix HT	Prix TVA 10%	Prix TTC	Remise
< 50 m2	33,95 €	37,345 €	40,74 €	
50 m2	32,2525 €	35,47775 €	38,703 €	- 5 %
120 m2	31,5735 €	34,73085 €	37,8882 €	- 7 %
200 m2	30,555 €	33,6105 €	36,666 €	- 10 %
500 m2	28,8575 €	31,74325 €	34,629 €	- 15 %

