


Terrasse - Lames parquet massif BAMBOU - 20 x 137 x 1850 mm - 1 Face Lisse / 1 Face Rainurée

Prix : 62,50 € HT

Fiche générée le sept. 21, 2024

PROFIL A - LI:LI - 2FL



Le profil A est le plus courant et le plus demandé. L'absence de rainures le rend facile à nettoyer et il retrouve plus vite son adhérence car il sèche très vite. De plus les deux faces identiques vous permettent de choisir le plus beau côté.

PROFIL B - AD:LI - 1FL1FR



Le profil B vous permet un travail plus graphique de la pose. Attention, la face lisse n'est pas toujours exploitable à 100 % sur le lot. C'est la surface rainurée qui est recommandée à la pose.

PROFIL C - LI:3P - 1F3P



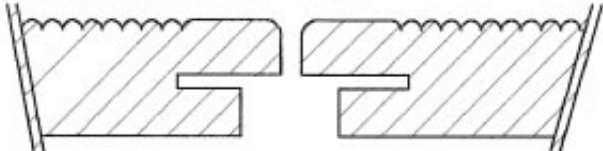
Le profil C se présente sous la forme mixte lisse et 2/3 bandes cannelées (dessin non contractuel, les bandes pouvant varier en largeur et en nombre...). C'est la surface rainurée qui est recommandée à la pose, la face inférieure pouvant ne pas être exploitable sur la totalité des lames.

PROFIL Z1 - CORT - 1FL



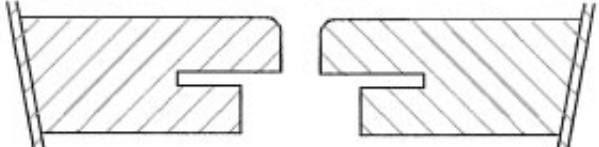
Un profil à angle à 45 ° qui masque les clips et les lambourdes car venant en recouvrement. Version rainurée sur devis.

PROFIL X1 - AD - FO - 1FR



Pour une pose par clips de fixation en métal inox A2

PROFIL X2 - AD - FO - 1FL



Pour une pose par clips de fixation en métal inox A2

PROFIL T - Bang - 2FR



Profil très robuste, correspondant en général aux lames épaisses de bangkirai.

Fiche technique

Grade	FAS - First & second
Essence de bois	Bambou
Structure de la lame	Massif
Type de lame	monolame
Séchage	KD Séchoir +/- 18 %
Emboitement / Profil de la lame	Rainures et Languettes en bout de lame
Epaisseur en mm	20
Largeur de la lame en mm	137
Longueurs de lames minimales / maximales en mm (1)	1850
Unité de commande	m ²
Classe de durabilité	4
Usage	decking de terrasse
Eco certification	bois de plantation
Emissions COV	A+
Fabrication / usinage	Asie
Facing	une face lisse, une face striée au choix
Garantie	10 ans Tropical Woods, voir conditions site et CGV

Prix dégressif selon quantités - Minium de commande : 25 m²

Quantité	Prix HT	Prix TVA 10%	Prix TTC	Remise
< 50 m ²	62,50 €	68,75 €	75,00 €	
50 m ²	59,375 €	65,3125 €	71,25 €	- 5 %
120 m ²	58,125 €	63,9375 €	69,75 €	- 7 %
200 m ²	56,25 €	61,875 €	67,50 €	- 10 %
500 m ²	53,125 €	58,4375 €	63,75 €	- 15 %

