


Terrasse - Lames parquet massif IPE - 21 x 145 x 1850 + mm - 2 faces lisses

Prix :

88,50 € HT

Fiche générée le nov. 13, 2024

PROFIL A - LI:LI - 2FL



Le profil A est le plus courant et le plus demandé. L'absence de rainures le rend facile à nettoyer et il retrouve plus vite son adhérence car il sèche très vite. De plus les deux faces identiques vous permettent de choisir le plus beau côté.

PROFIL B - AD:LI - 1FL1FR



Le profil B vous permet un travail plus graphique de la pose. Attention, la face lisse n'est pas toujours exploitable à 100 % sur le lot. C'est la surface rainurée qui est recommandée à la pose.

PROFIL C - LI:3P - 1F3P



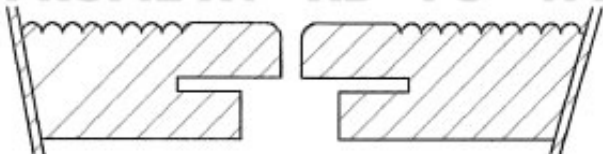
Le profil C se présente sous la forme mixte lisse et 2/3 bandes cannelées (dessin non contractuel, les bandes pouvant varier en largeur et en nombre...). C'est la surface rainurée qui est recommandée à la pose, la face inférieure pouvant ne pas être exploitable sur la totalité des lames.

PROFIL Z1 - CORT - 1FL



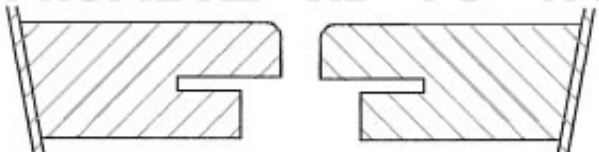
Un profil à angle à 45 ° qui masque les clips et les lambourdes car venant en recouvrement. Version rainurée sur devis.

PROFIL X1 - AD - FO - 1FR



Pour une pose par clips de fixation en métal inox A2

PROFIL X2 - AD - FO - 1FL



Pour une pose par clips de fixation en métal inox A2

PROFIL T - Bang - 2FR



Profil très robuste, correspondant en général aux lames épaisses de bangkirai.

Fiche technique

Grade	FAS - First & second
Essence de bois	Ipe lapacho
Structure de la lame	Massif
Type de lame	monolame
Séchage	KD Séchoir +/- 18 %
Emboitement / Profil de la lame	bord droit
Epaisseur en mm	21
Largeur de la lame en mm	145
Longueurs de lames minimales / maximales en mm (1)	1850+
Unité de commande	m2
Classe de durabilité	4
Usage	decking de terrasse
Facing	2 faces lisses
Garantie	10 ans Tropical Woods, voir conditions site et CGV

Prix dégressif selon quantités - Minimum de commande : 10 m2

Quantité	Prix HT	Prix TVA 10%	Prix TTC	Remise
< 50 m2	88,50 €	97,35 €	106,20 €	
50 m2	84,075 €	92,4825 €	100,89 €	- 5 %
120 m2	82,305 €	90,5355 €	98,766 €	- 7 %
200 m2	79,65 €	87,615 €	95,58 €	- 10 %
500 m2	75,225 €	82,7475 €	90,27 €	- 15 %

