


Terrasse - Lames parquet massif IPE - 19 x 140 x 1850 mm - 2 faces lisses - 21 lames soit 5,44m²

Prix : 462,40 € HT

Fiche générée le sept. 21, 2024

PROFIL A - LI:LI - 2FL



Le profil A est le plus courant et le plus demandé .L'absence de rainures le rend facile à nettoyer et il retrouve plus vite son adhérence car il sèche très vite. De plus les deux faces identiques vous permettent de choisir le plus beau côté.

PROFIL B - AD:LI - 1FL1FR



Le profil B vous permet un travail plus graphique de la pose. Attention, la face lisse n'est pas toujours exploitable à 100 % sur le lot. C'est la surface rainurée qui est recommandée à la pose.

PROFIL C - LI:3P - 1F3P



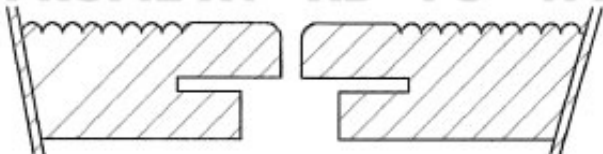
Le profil C se présente sous la forme mixte lisse et 2/3 bandes cannelées (dessin non contractuel, les bandes pouvant varier en largeur et en nombre...). C'est la surface rainurée qui est recommandée à la pose, la face inférieure pouvant ne pas être exploitable sur la totalité des lames.

PROFIL Z1 - CORT - 1FL



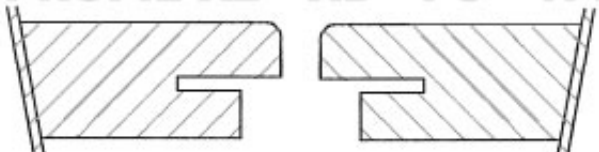
Un profil à angle à 45 ° qui masque les clips et les lambourdes car venant en recouvrement. Version rainurée sur devis.

PROFIL X1 - AD - FO - 1FR



Pour une pose par clips de fixation en métal inox A2

PROFIL X2 - AD - FO - 1FL



Pour une pose par clips de fixation en métal inox A2

PROFIL T - Bang - 2FR



Profil très robuste, correspondant en général aux lames épaisses de bangkirai.

Fiche technique

Grade	FAS - First & second
Essence de bois	Ipe lapacho
Structure de la lame	Massif
Type de lame	monolame
Séchage	KD Séchoir +/- 18 %
Emboitement / Profil de la lame	bord droit
Epaisseur en mm	19
Largeur de la lame en mm	140
Longueurs de lames minimales / maximales en mm (1)	1850
Unité de commande	m2
Classe de durabilité	5
Usage	decking de terrasse
Facing	2 faces lisses
Garantie	10 ans Tropical Woods, voir conditions site et CGV

Prix dégressif selon quantités - Minimum de commande : 1 m2

Quantité	Prix HT	Prix TVA 10%	Prix TTC	Remise
< 50 m2	462,40 €	508,64 €	554,88 €	
50 m2	439,28 €	483,208 €	527,136 €	- 5 %
120 m2	430,032 €	473,0352 €	516,0384 €	- 7 %
200 m2	416,16 €	457,776 €	499,392 €	- 10 %
500 m2	393,04 €	432,344 €	471,648 €	- 15 %

